

ENERGIE KLASSE



De koelkast is traditioneel een huishoudelijk apparaat dat een grote impact heeft op de energierekening. Daarom is het belangrijk om een efficiënt model te kiezen. Het A+ assortiment van Candy vermindert het verbruik met 25% vergeleken met een koelkast in de A-klasse. Bij een A++ koelkast loopt dit verschil zelfs op tot 50%!

LEGPLATEAUS



De nieuwe glazen legplateaus zijn stevig, handig en voorzien van een rail met stop. Deze kan schuiven om makkelijker toegang tot voedsel te krijgen dat opgeslagen is achterin de koelkast.


XL GROENTELADE



Een comfortabele, ruime lade (45 liter), geschikt voor het opbergen van de wekelijkse groenten en fruit voor een gezin van 4! De nieuwe lade is zeer eenvoudig te gebruiken, uitgerust met 6 wielen om makkelijk te rollen en met handgrepen aan de zijkant voor het gemakkelijk verwijderen en vullen van de lade.



UITNEEMBARE DEURRUBBER



De nieuwe koelkasten zijn uitgerust met de innovatieve push-pull uitneembare deurrubbers voor een betere afdichting van de deur en makkelijker schoonmaken.

BIG BOX



Een lade tweemaal zo hoog als de normale lades, makkelijk voor het opslaan van grote producten of flessen. De lade is voorzien van een rolsysteem met wieltjes met een stop.

PIZZA VAK



Handig! Een vriesvak in de deur speciaal voor de omvangrijke dozen van pizza's en andere ingevroren producten.



CFMEE 3750

ENERGIEKLASSE



VARIABELE DEURINDELING



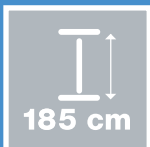
DIEPTE



BREEDTE



HOOGTE



CFMEE 2850

ENERGIEKLASSE



LED VERLICHTING



DIEPTE



BREEDTE



HOOGTE



CFMEE 2450

ENERGIEKLASSE



LED VERLICHTING



DIEPTE



BREEDTE



HOOGTE



CFM 3260/1 E

ENERGIEKLASSE



BREEDTE



DIEPTE



HOOGTE



KOELKASTEN

CFM 2550 E

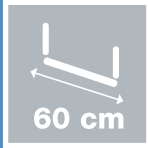
ENERGIEKLASSE



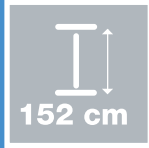
BREEDTE



DIEPTE



HOOGTE



Bestaat ook in Moonlight Silver: CFM 2554 E

CFD 2450

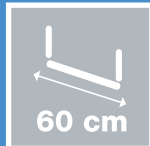
ENERGIEKLASSE



BREEDTE



DIEPTE



HOOGTE

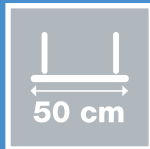


CFD 2050

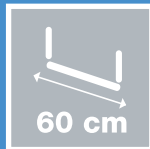
ENERGIEKLASSE



BREEDTE



DIEPTE



HOOGTE



CFO 196 EX

ENERGIEKLASSE



METALEN HANDGREEP



DIEPTE



BREEDTE



HOOGTE



**** VRIEZER



Ook verkrijgbaar in wit:
CFO 195 E

CFL 190

ENERGIEKLASSE



METALEN HANDGREEP



DIEPTE



BREEDTE



HOOGTE



KOELKASTEN

PRODUCTOMSCHRIJVING	CFL 190 A	CFO 195 E	CFO 196 EX	CFD 2050	CFD 2450
Totaal Bruto Inhoud (l)	134	153	153	165	218
Netto koelinhoud (l)	130	103	103	115	171
Netto vriesinhoud (l)	-	15	15	40	41
Aantal compressoren	1	1	1	1	1
Ontdooiing koelgedeelte	Automatisch	Automatisch	Automatisch	Automatisch	Automatisch
Ontdooiing vriesgedeelte	Handmatig	Handmatig	Handmatig	Handmatig	Handmatig
Kleur	Wit	Wit	RVS	Wit	Wit
Handgreep	Metaal	Metaal	Metaal	Geïntegreerd	Geïntegreerd
Verlichting	X	X	X	X	X
Glazen legplateaus	3	2	2	3	3
Groentelade	1	1	1	1	1
Transparante vrieslades	-	-	-	-	3
Vriesvak met deurtje/klep	-	1	1	-	-
Energieklasse	A	A+	A+	A	A
Energieverbruik (kWh/dag)	0,41	0,46	0,46	0,69	0,76
Energieverbruik (kWh/jaar)	149	167	167	251	277
Invriescapaciteit (kg)	-	2	2	2,5	2,5
Bewaartijd (u.)	-	-	-	10	13
Klimaatklasse	N/ST	N/ST	N/ST	N/ST	N/ST
Koelgas	R600	R600	R600	R600	R600
Vriescategorie *	****	****	****	****	****
Toestelklasse 94/2/CE	-	-	-	7	7
Stelvoetjes	X	X	X	X	X
Draairichting deur wisselbaar	X	X	X	X	X
TECHNISCHE EIGENSCHAPPEN					
Afmeting:					
Hoogte (cm)	85	85	85	123	143
Breedte (cm)	55	55	55	50	55
Diepte (cm)	58	58	58	58	58
Verpakkingsafmeting:					
Hoogte (cm)	88,5	88,5	88,5	129	148
Breedte (cm)	57	57	57	53	57,5
Diepte (cm)	60	60	60	63	60,5
Gewicht Netto/Bruto	32/35	32/35	32/35	39/43	48/52
Candy artikelnummer	34001093	34001086	34001087	34001099	34000940
EAN code 8016361	780866	780767	780774	780927	765191

KOELKASTEN

PRODUCTOMSCHRIJVING	CFM 2350	CFM 2550	CFMEE 2450	CFMEE 2850	CFM 3260/1	CFMEE 3750	
Totaal Bruto Inhoud (l)	198	223	186	210	270	301	
Netto koelinhoud (l)	122	139	129	137	192	203	
Netto vriesinhoud (l)	68	68	43	65	68	88	
Aantal compressoren	1	1	1	1	1	1	
Ontdooiing koelgedeelte	Automatisch	Automatisch	Automatisch	Automatisch	Automatisch	Automatisch	
Ontdooiing vriesgedeelte	Handmatig	Handmatig	Handmatig	Handmatig	Handmatig	Handmatig	
Kleur	Wit	Wit	Wit	Wit	Wit	Wit	
Handgreep	Geïntegreerd	Geïntegreerd	Geïntegreerd	Geïntegreerd	Geïntegreerd	Geïntegreerd	
Verlichting	X	X	LED	LED	X	X	
Glazen legplateaus	3	3	3	3	3	3	
Groentelade	1	1	1	1	1	1	
Transparante vrieslades	3	3	2+1	3+1	3	3	
Vriesvak met deurtje/klep	-	-	-	-	-	-	
Energieklasse	A	A+	A++	A++	A+	A+	
Energieverbruik (kWh/dag)	0,77	0,85	0,4	0,44	0,68	0,55	
Energieverbruik (kWh/jaar)	281	310	146	161	248	200	
Invriescapaciteit (kg)	3	4	2	3	4	3,5	
Bewaartijd (u.)	20	20	17	17	23	23	
Klimaatklasse	N/ST	N/T	N/ST	N/ST	N/ST	N/T	
Koelgas	R600	R600	R600	R600	R600	R600	
Vriescategorie *	****	****	****	****	****	****	
Toestelklasse 94/2/CE	7	7	7	7	7	7	
Stelvoetjes	X	X	X	X	X	X	
Draairichting deur wisselbaar	X	X	X	X	X	X	
TECHNISCHE EIGENSCHAPPEN							
Afmeting:	Hoogte (cm)	143	152	148	165	176	185
	Breedte (cm)	55	55	55	55	54	60
	Diepte (cm)	58	58	61	61	60	60
Verpakkingsafmeting:	Hoogte (cm)	148	159	156	173	181	191
	Breedte (cm)	58	57,5	58	58	60	64
	Diepte (cm)	61	60,5	64	64	67	64,5
Gewicht Netto/Bruto	53/58	55/60	66/72	70/77	59,5/61,1	63/65,5	
Candy artikelnummer	34001226	34001102	34001239	34001240	34001225	34001178	
EAN code 8016361	799820	782228	802209	802216	799813	786424	

DIEPVRIEZERS

PRODUCTOMSCHRIJVING	CFU 190	CFU 1900	CFU 2700	CCFE 280	
Totaal Bruto Inhoud (l)	100	230	270	270	
Netto vriesinhoud (l)	85	200	240	258	
Ontdooiing vriesgedeelte	Handmatig	Handmatig	Handmatig	Handmatig	
Regelbare thermostaat	X	X	X	X	
Snelvriesfunctie	X	X	X	X	
Aantal vrieslades	4	6	6	-	
Vriesvak met klep	-	-	2	-	
Big Box	-	-	X	-	
Pizza vak	-	-	X	-	
Verlichting	-	-	-	X	
Energieklasse	A	A+	A+	A+	
Energieverbruik (kWh/dag)	0,56	0,52	0,74	0,69	
Energieverbruik (kWh/jaar)	204	190	270	252	
Invriescapaciteit (kg)	4	6	28	10	
Bewaartijd (u.)	14	10	40	30	
Klimaatklasse	N	N/ST	SN/T	SN/T	
Koelgas	R600	R600	R600	R600	
Vriescategorie *	****	****	****	****	
Toestelklasse 94/2/CE	8	8	8	8	
TECHNISCHE EIGENSCHAPPEN					
Afmeting:	Hoogte (cm)	85	143	163	86
	Breedte (cm)	55	55	60	112
	Diepte (cm)	58	58	62	51
Verpakkingsafmeting:	Hoogte (cm)	89	148	168	89
	Breedte (cm)	57	58	64	116
	Diepte (cm)	60	60	72	59
Gewicht Netto/Bruto		35/37	50/55	61/64	46/50
Candy artikelnummer		37000250	37000261	37000152	37000274
EAN code 8016361		780798	786080	721494	793040